

### ◇見積もり依頼方法について

1. ご依頼される際、下記条件に該当するものは必ず一緒にご指示ください。
2. 厚み / 離れ等、メーカー推奨を希望される場合は【推奨】の旨、お申し付けください。
3. 同物件で複数パターンのご依頼はお受けしかねる場合がございます。
4. 照度やコストなどで希望ございましたら併せてお申し付けください。
5. 条件に漏れがある場合、確認後の作業となりご提案が遅れる場合がございます。

### ◇添付データについて

イラストレーター ( **アウトライン済み** ) & PDF ( 確認用 ) をお送りください。

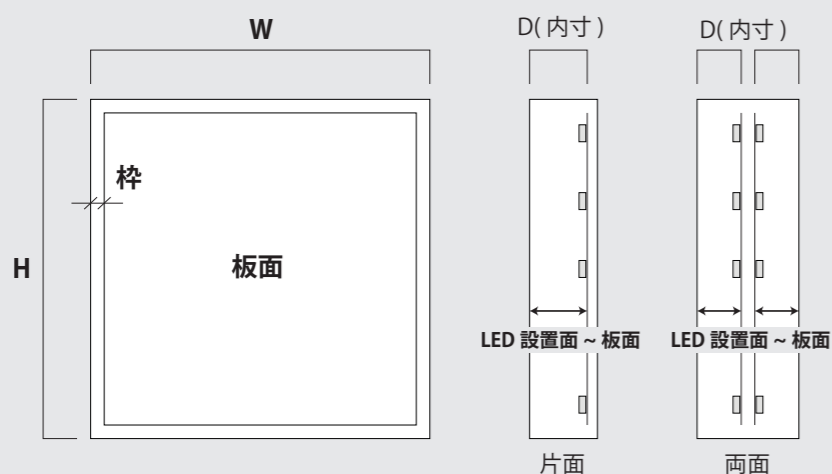
※FAX やスキャンデータは概算になります。

※データ内の該当箇所を明記ください。

※行灯は下記情報が網羅されていれば文字表記のみでも可

#### 1 行灯仕様

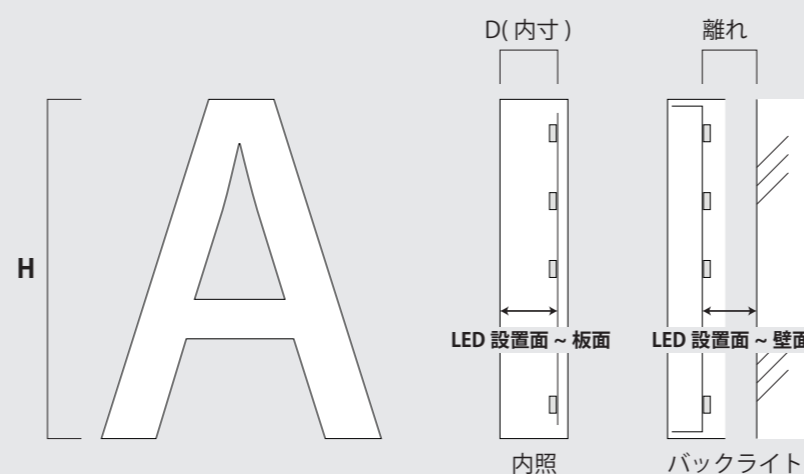
ピッチ設計に必要です



サイズ: W × H × D (内寸) 枠

#### 2 チャンネル文字仕様

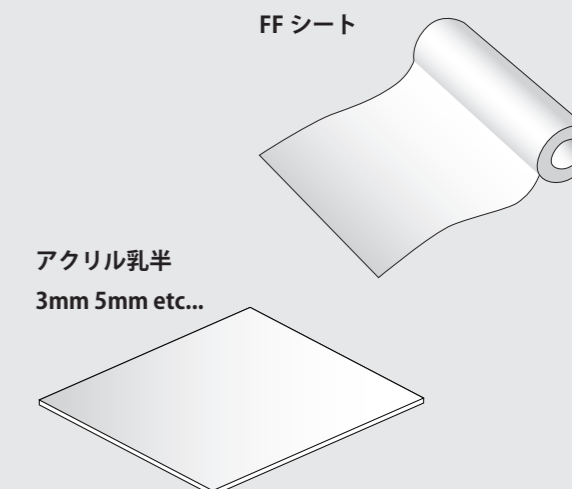
ピッチ設計に必要です



サイズ: H × D (内寸) / 離れ (LED 設置面 ~ 壁面)

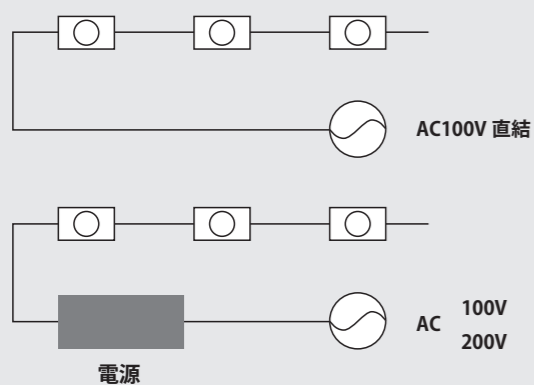
#### 3 板面種別

ピッチ設計に必要です



#### 4 LED種別

機種を選定に必要です



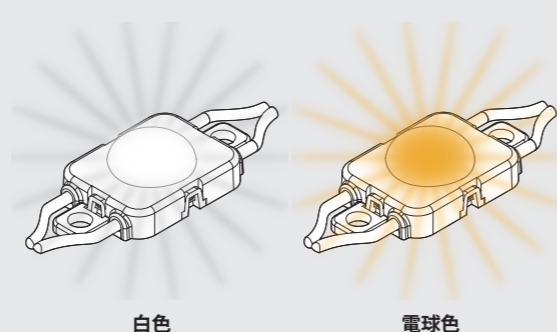
AC100V 直結タイプ or 電源あり ( 定電流 / 定電圧 )

※ご希望に沿えない場合もございます

※AC 直結でも安全ブレーカーは必要です

#### 5 LED発光色

機種を選定に必要です

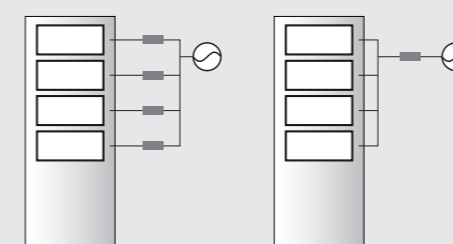


各色温度・赤・緑・青・RGB ご提案可能です  
色によって価格が違う場合がございます

#### 6 電源種別 / 割振り

電源設計・割振りに必要です

- ・防滴タイプ ( 器具内 OK )
  - ・防水タイプ ( 屋外露出可 )
  - ・屋内タイプ ( プラ BOX 等保護必要 )
- ※ご指示無ければ防滴でご案内いたします



電源を面ごとで  
割り返す → 台数増

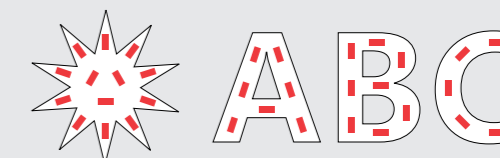
電源を看板全体で  
割り返す → 台数減

#### 7 デザイン

LED 数に影響します

デザイン ( 配置可能スペース ) をご教授ください

◆LED をマーク / 文字通りに配置する場合



◆マーク / 文字をアウトラインで見える場合

