
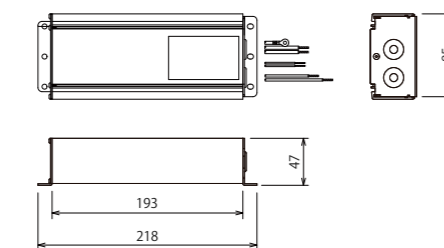

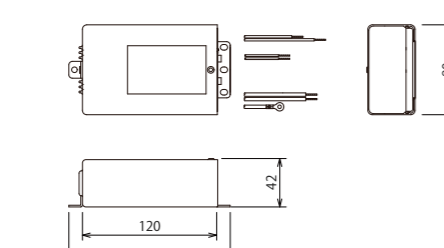

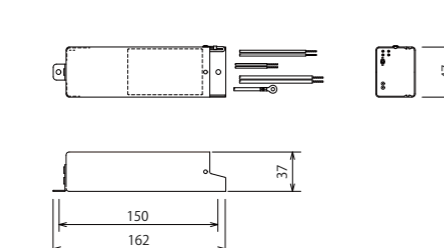

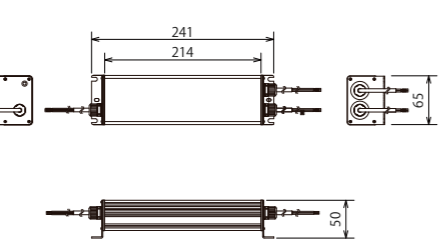

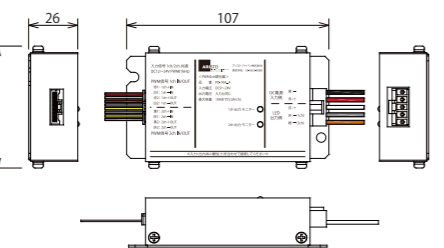

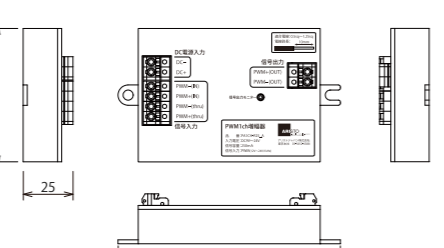


PWM 関連機器

イメージ写真	寸法図
XL TEP4-700-250PWF 	
L β2-700-130PWF 	
M β1-700-65PWF 	
WKLZ240-6R3H/P5 	
PD-10A 	
PA1CH-R25 	

調光内蔵電源

調光内蔵電源

調光内蔵電源

調光内蔵電源

調光器


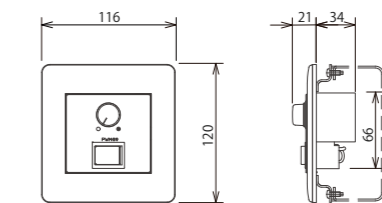

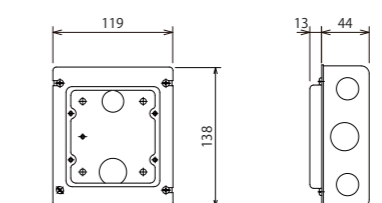

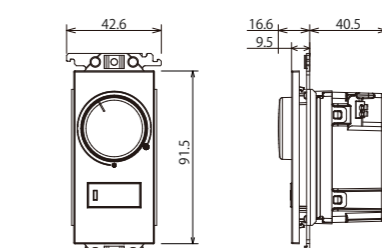

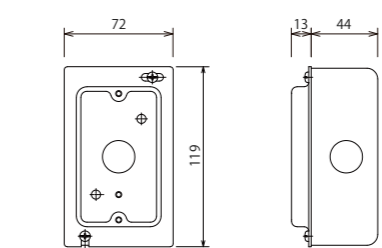

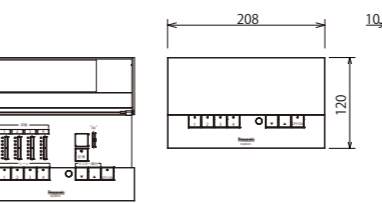

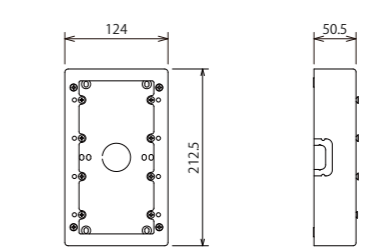
信号増幅器

仕様
接続個数 : 50~64個(AC100V) 50~76個(AC200V)
最大出力電力 : 147W(AC100V) 175W(AC200V)
出力電流 : DC700mA
入力電流 : 1.70A(AC100V) 0.85A(AC200V)
調光信号入力電流 : 4mA
環境保護 : IP65相当 防滴
製品重量 : 1,300g
接続個数 : 30~40個
最大出力電力 : 91W
出力電流 : DC700mA
入力電流 : 1.02A(AC100V) 0.51A(AC200V)
調光信号入力電流 : 4mA
環境保護 : IP66相当 防滴
製品重量 : 750g
接続個数 : 12~20個
最大出力電力 : 45.5W
出力電流 : DC700mA
入力電流 : 0.55A(AC100V) 0.28A(AC200V)
調光信号入力電流 : 4mA
環境保護 : IP66相当 防滴
製品重量 : 540g
入力電圧 : DC24V
出力電圧 : 入力電圧と同じ
出力電流 : 6.25A
入力電流 : 1.71A(AC100V) 0.84A(AC200V)
調光信号入力電流 : 3mA
環境保護 : IP65
製品重量 : 1,095g
入力電圧 : DC9V~24V
出力電圧 : 入力電圧と同じ
出力電流 : 2ch 計10A (Max5A/ch)
調光入力信号 : DC12~24V PWM(1kHz)
調光信号入力電流 : 5mA/ch(DC12V) 10mA/ch(DC24V)
環境保護 : 屋内用
製品重量 : 185g
入力電圧 : DC9~24V
調光信号容量 : 250mA
調光入力方式 : PWM方式(12~24V/1kHz)
信号入力 : 1入力
信号出力 : 1出力
環境保護 : 屋内用
製品重量 : 約70g

調光器 共通仕様 : 保証1年

調光内蔵電源 共通仕様 : 入力電圧AC100~240V / 保証3年 / 各種保護機能搭載

PWM 関連機器

イメージ写真	寸法図
LZA-93099 	
DS4912B 	
NQ21505 	
DS4911KB 	
NQ28841K 	
DS4914 	

大光電機㈱
コントローラー

パナソニック㈱
2個用スイッチボックス

パナソニック㈱
コントローラー

パナソニック㈱
1個用スイッチボックス

パナソニック㈱
コントローラー

パナソニック㈱
4個用スイッチボックス

調光器 共通仕様 : 保証1年