

APE1C

ペンタライト ELP CC

間接照明 壁面照明 天井照明 ウォールウォッシャー 行灯サイン

定電流 DC 12V DC 24V AC IN 屋外OK (最高内装品) 屋内専用

PWM DMX SPI ART NET DALI ANA LOG


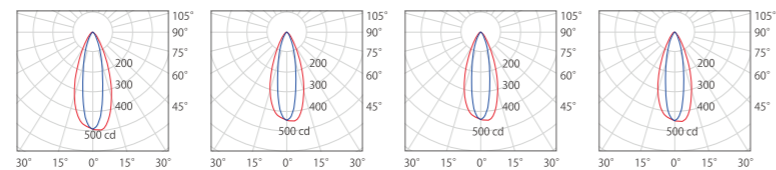
- ウォールウォッシャー・エッジライト・間接照明・厚み100~300の両面発光に最適
- コンパクトなウォールウォッシャー
- 狭角配光で多目的に使用可能
- 電圧降下による輝度ムラ無し
- 発光効率が良い
- 単色調光が可能




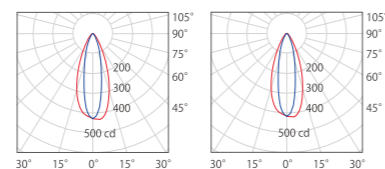
基本仕様

品番	APE1C-OOH/M1550
希望小売価格(税抜)	¥1,800/個
動作電圧	DC2.7~3.1V
入力電流	700mA
平均演色評価数	>Ra70 / >Ra80 [6500K] [その他]
消費電力	2.10W
照射角度	15° × 50° (半値角)
保護等級	IP67 (但し屋外露出設置不可)
販売単位	30個/巻

※特注色温度の希望小売価格についてはお問い合わせください。

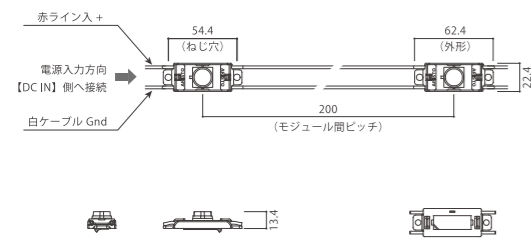


APE1C-65M 昼光色 6500K 210 lm	APE1C-50H 昼白色 5000K 191 lm	APE1C-40H 白色 4000K 190 lm	APE1C-35H 温白色 3500K 192 lm
---	---	--	---

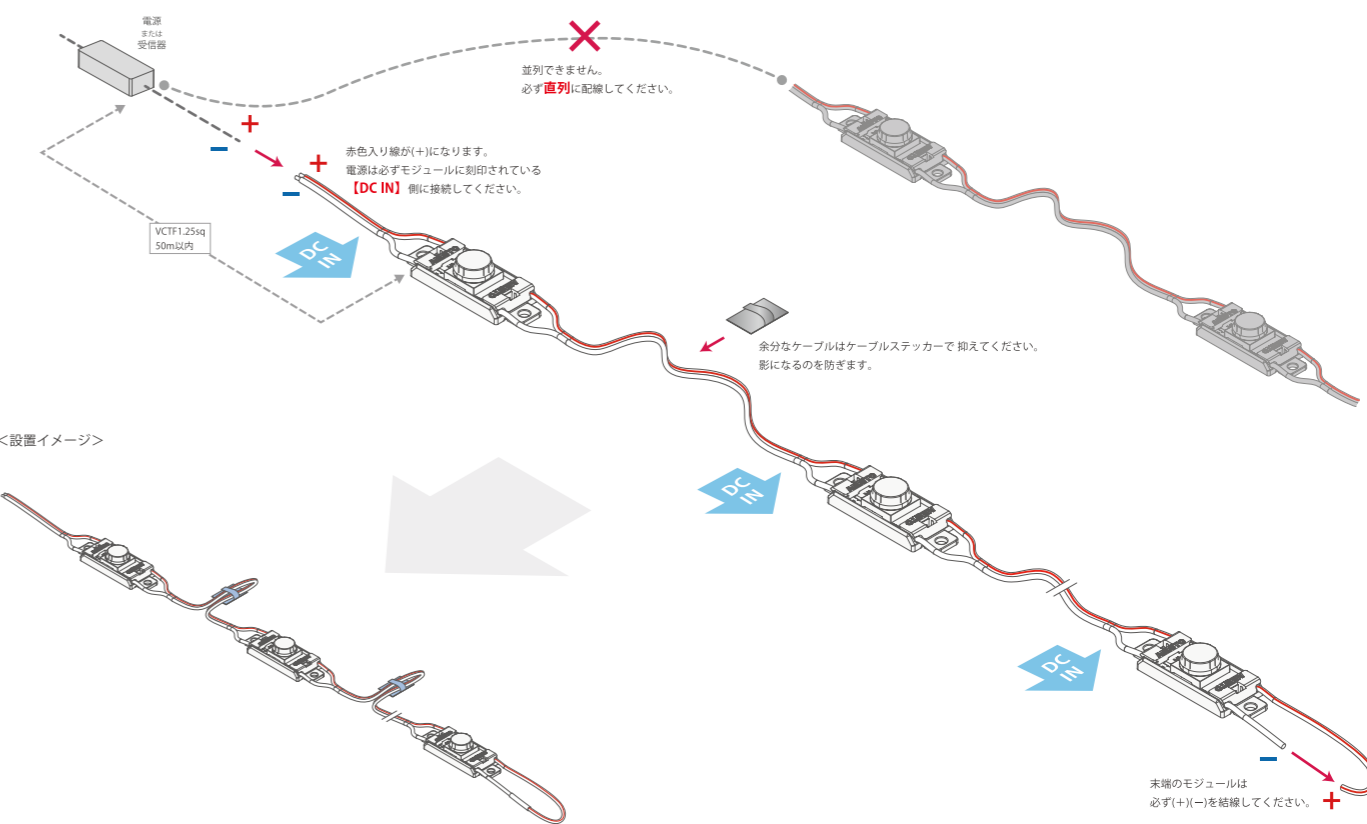


APE1C-30H 電球色 3000K 184 lm	APE1C-27H 電球色 2700K 180 lm
---	---

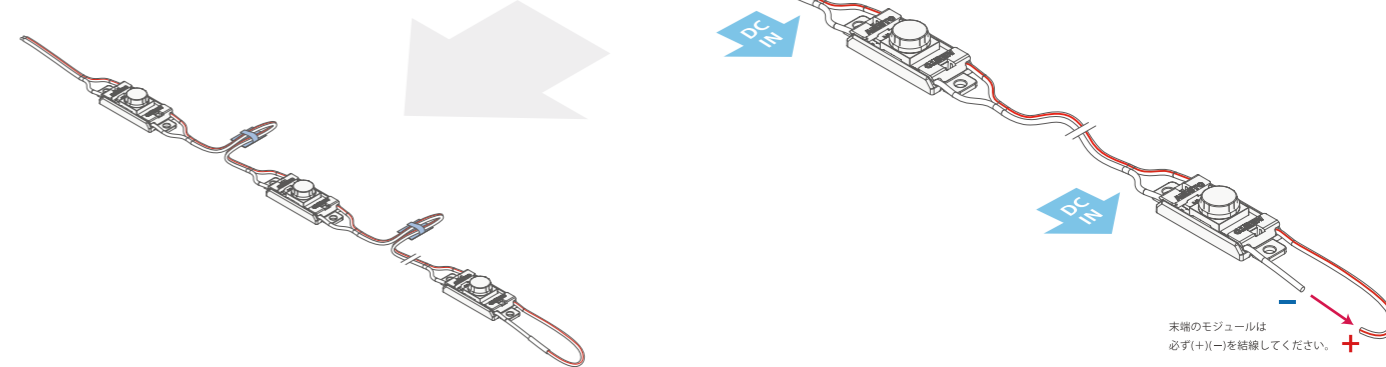
※光束値は器具光束
※グリッド 500×500mm / 照射面=3500×3000mm



製品接続図



<設置イメージ>



<モジュールの固定について>

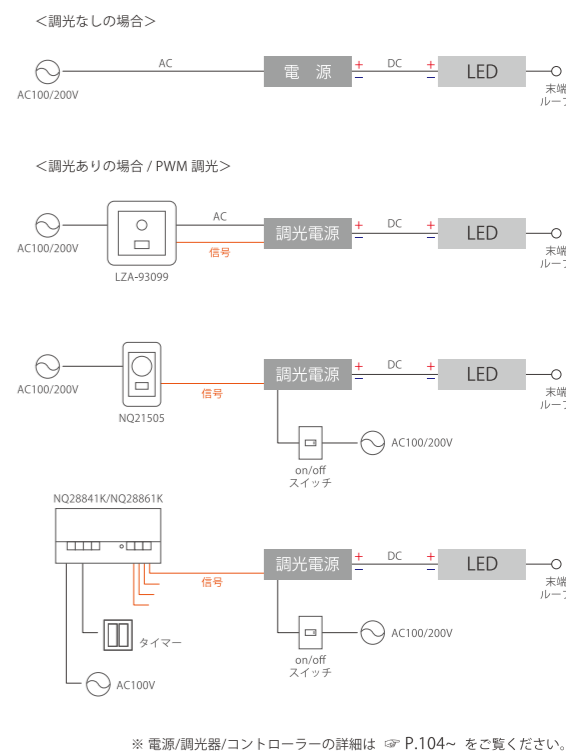


DC & 調光電源

品名	定電流電源 XL 700mA 定電流電源 XL 700mA (PWM対応)	定電流電源 L 700mA 定電流電源 L 700mA (PWM対応)	定電流電源 M 700mA 定電流電源 M 700mA (PWM対応)
品番	TEP4-700-250NF TEP4-700-250PWMF	β 2-700-130NF β 2-700-130PWMF	β 1-700-65NF β 1-700-65PWMF
接続個数	47~67個 (AC100V) / 47~80個 (AC200V)	23~41個 (NF) / 28~41個 (PWMF)	12~20個
最大出力電力	147.0W (AC100V) / 175.0W (AC200V)	91.0W	46.0W
出力電流	700mA	700mA	700mA
共通仕様	入力電圧AC100~240V、PSE適合、防滴仕様		

コントローラー

品名	PWMコントローラー	PWMコントローラー	ライトマネージャーFx
品番	LZA-93099 (大光電機)	NQ21505 (パナソニック)	NQ28841K (4回路) / NQ28861K (6回路) (パナソニック)
入力電圧	AC100~240V 50/60Hz	AC100~240V 50/60Hz	AC100V 50/60Hz
信号容量	12V 250mA	12V 250mA	各回路計 12V 110mAまで
その他	2個用スイッチボックス適合	1個用スイッチボックス適合	4個用/5個用スイッチボックス適合 4シーン記憶呼び出し
共通仕様	PWM方式、信号線長100m以内、屋内用		



※電源/調光器/コントローラーの詳細は P.104~ をご覧ください。