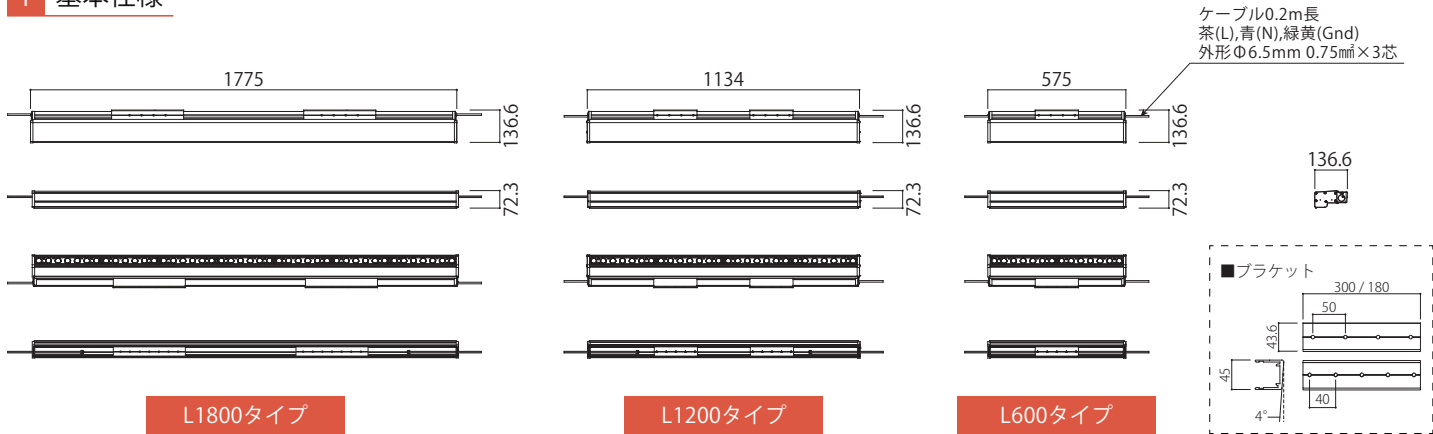


GlowBeam Plus グロービームプラス

駆動方式	色温度	対象用途	調光
電源内蔵	○ 昼光色 5700K	種 類 外照式サイン 駐車場灯	NG PWM DMX SPI ART NET DALI アナログ 位相



1 基本仕様

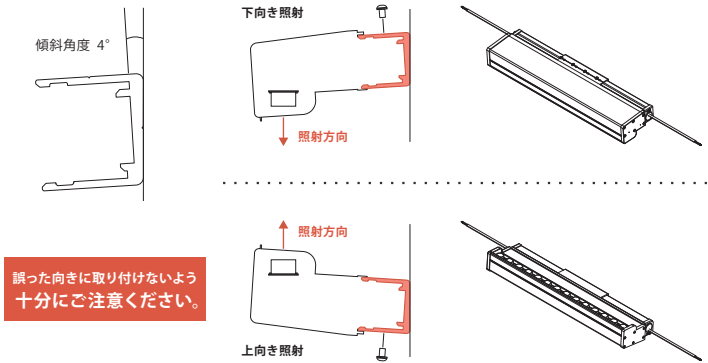


品 名	グロービームプラス		
品 番	GBP18-57H1	GBP12-57H1	GBP06-57H1
色 温 度	昼光色 5700K		
器具光束	5,310 lm	3,380 lm	1,690 lm
照射角度	狭角	狭角	狭角
入力容量	52.7VA	33.0VA	18.3VA
重 量	4.3Kg	2.8Kg	1.6Kg
動作電圧	AC100V～240V		
平均演色評価数	Ra85 (typ)		
許容動作周囲温度	－20℃～＋45℃		
保護等級	IP66		
設計寿命	40,000h (周囲温度25℃において)		
最長連結距離	AC100V: 17.3m / AC200V: 34.6m		
付 属 品	ブラケット W300 × 2個(ビス付き)	ブラケット W180 × 2個(ビス付き)	ブラケット W180 × 1個(ビス付き)

※オプションでブラケット単体での販売もございます。 ※取付高さ：50m 以下 ※許容風速：38m/s

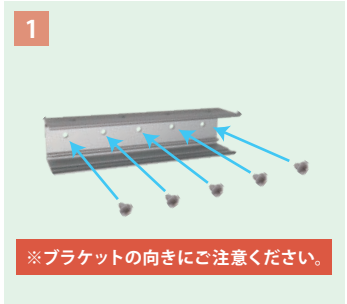
■取り付け向きについて

製品は、照射面を上向きまたは下向きにして取り付け可能です。
対象を均一に照射できるように、ブラケットにはあらかじめ適切な角度が設定されています。



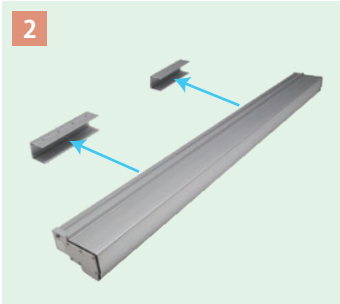
2 施工方法

※写真はグロービームです。




ブラケットを設置面に合わせ
アンカービスで固定する

※アンカービスはご用意ください



固定したブラケットに本体を
カチッと音がするまで押し込む



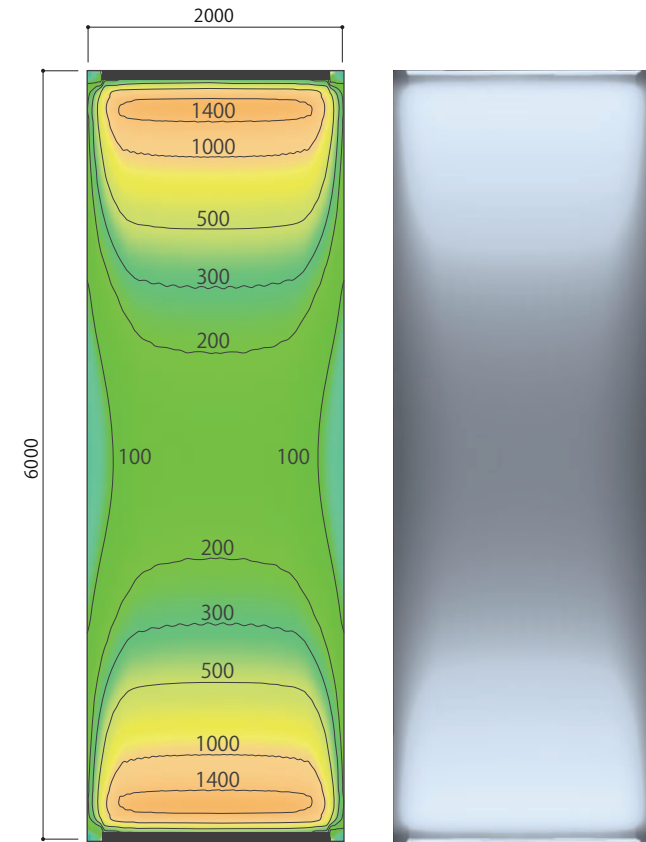
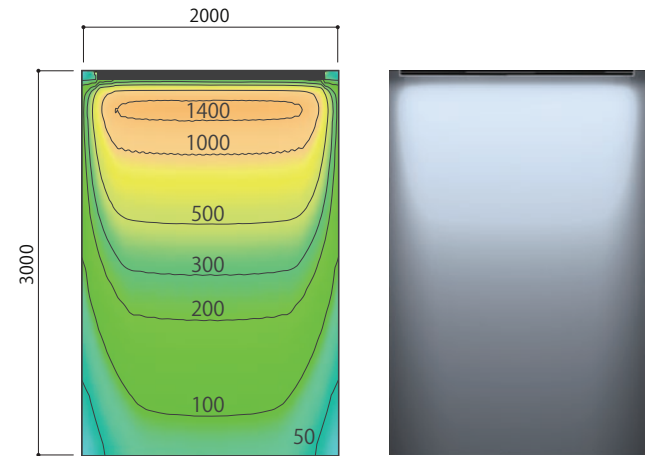
ブラケットの上部から付属の
製品固定ビスで本体を固定する



複数台設置するときは、連結部に
ブラケットを設置

3 参考 照度分布図

※L1800タイプ使用時



■ハイパワーでスマートな設計

照射距離3000mm 対応のハイパワー性能を備えながら、出幅はわずか136.6mm。
グロービーム同様軽量設計で、施工が簡単です。

